


# Technické pokyny pro kluby pro účast na Halovém virtuálním MČR 2021.

Pokyny platí pro variantu **jeden trenážér** v jednom místě napojený na jeden PC

- MČR v roce 2021 proběhne s ohledem na pandemickou situaci výhradně virtuálně prostřednictvím platformy [Homerace](#) společnosti Time-team. Platforma je spolehlivá a byla úspěšně použita při Halovém ME 2021.
- Platforma Homerace umožňuje závodit až 40 závodníkům v jedné jízdě v reálném čase.
- Na monitoru PC je stejná grafika jako při tradičních závodech v hale (lodičky), stejně tak i na displeji každého ergometru.
- Pro individuální zapojení více ergometrů do jednoho počítače ("Daisy chain") jsou určeny samostatné pokyny. Text níže je určen pro technicky jednodušší zapojení jednoho ergometru do jednoho počítače ("1-1").

## Pokyny:

1. Regata v systému 1-1 může proběhnout na ergometrech opatřených monitorem **PM5, PM4 i PM3**, u kterých je provedena aktualizace firmware na poslední verzi (aktuálně verze V.169). Pokyny pro aktualizaci firmware v angličtině najdete [zde](#).
2. Počítač, ke kterému budete připojovat vaše ergometry a který se bude připojovat do systému Homerace Time-Team musí splňovat následující minimální **požadavky na instalovaný SW**:
  - a) Operační systém **Windows 8.1**, nebo 10. Doporučený systém je Windows 10 Professional edition, **Mac OS**, popř. OS Chrome
  - b) Webový prohlížeč **Google Chrome** - verze 78 nebo vyšší (ke stažení [zde](#)), popř. Microsoft Edge verze 79 nebo vyšší
3. Počítač musí splňovat následující **minimální požadavky na HW**:
  - a) Procesor Dual Core i3
  - b) Doporučený je procesor Dual core i5, nebo rychlejší
  - c) USB kabel A-B



4. Lokalita, ze které se budete připojovat musí poskytovat dostatečně **rychlé a stabilní připojení k internetu**.

## 5. Příprava počítače k závodu

Abyste měli jistotu, že je váš počítač připraven na závod, musíte zkontrolovat několik funkcí. Při nastavování počítače postupujte podle těchto pokynů. Pokud již máte počítač nastavený, přejděte na krok 6.

### Je potřeba:

#### a) zkontrolovat **nastavení spotřeby energie**

Ujistěte se, že váš notebook nebo počítač během závodů nepřejde do režimu spánku / pohotovostního režimu.

- Ve Windows: přejděte do části Nastavení> Napájení a spánek
- Pro MacOS: přejděte na Předvolby systému> Úspora energie
- V systému Chromebook OS: přejděte do Nastavení> Zařízení> Napájení

#### b) Google Chrome musí být aktuální

- **Instalace prohlížeče Chrome** (přejděte na další krok, pokud již máte v počítači nainstalovaný Chrome)

Po otevření účtu v počítači otevřete software prohlížeče, který aktuálně používáte. Může to být libovolný webový prohlížeč (Microsoft Edge, Safari, Firefox, Internet Explorer atd.) a přejděte na následující webovou stránku: <https://www.google.com/chrome/>. Stáhněte a nainstalujte webový prohlížeč Google Chrome.

- Pokud máte v počítači nainstalovaný Chrome, ujistěte se, že používáte nejnovější verzi prohlížeče Chrome. **Aktualizace prohlížeče Google Chrome:**

V počítači otevřete Chrome. Vpravo nahoře klikněte na Další. Klikněte na Aktualizovat Google Chrome. Důležité: Pokud toto tlačítko nemůžete najít, používáte nejnovější verzi. Klikněte na Znovu spustit.

## 6. Připojení PC k Ergometru

a) Odpojte a / nebo odeberte jakýkoli USB zařízení, aplikaci LogCard nebo via Bluetooth připojenou aplikaci jako například ErgData nebo jakýkoli software Concept2

b) Připojte erg pomocí kabelu USB k notebooku



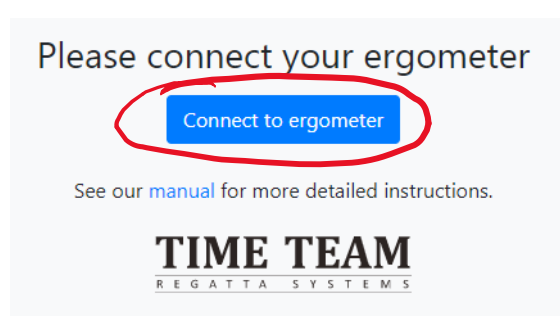
PM3 & PM4



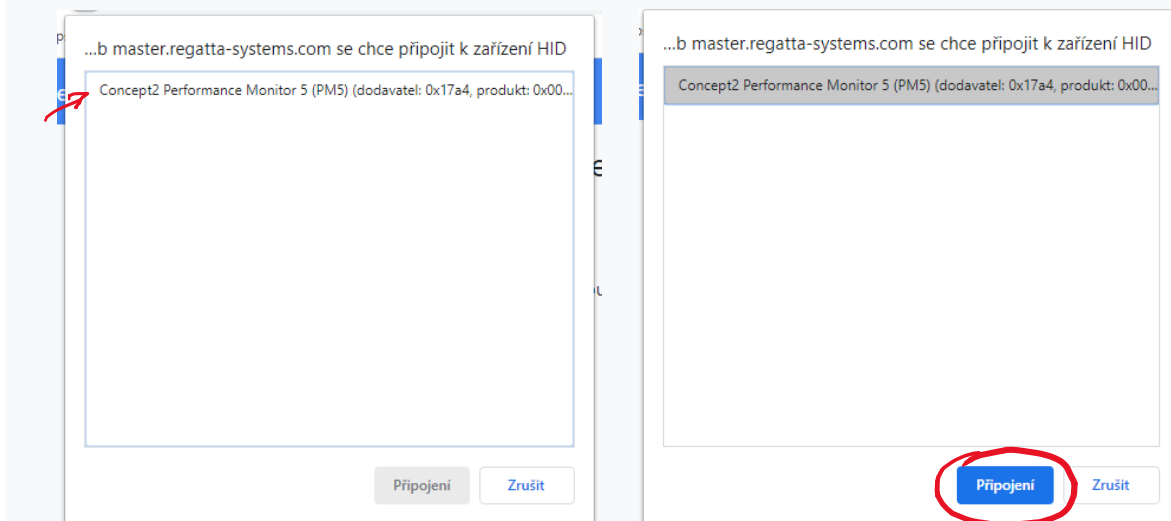
PM5

c) Musíte zavřít všechny ostatní aplikace, které se připojují k vašemu ergu, například Concept2 Utility

d) Přejděte na <https://homerace.nl> a klikněte na modré tlačítko „Connect to ergometer“



- e) V nově otevřeném vyskakovacím okně kliknutím na řádek zobrazující „Concept2 Performance Monitor“ vyberte a zvýrazněte monitor, který je připojen k vašemu počítači. Po výběru správného ergu se šedé tlačítko „Připojit“ v pravé dolní části vyskakovacího okna změní na modré. Jakmile je k dispozici, klikněte na tlačítko „Připojit“



#### f) Proveďte test připojení

✓ Connected to ergometer with serial # 430515022 / 19a9234e

Connectivity test

Please enter your participant secret

ABC-123-ABC

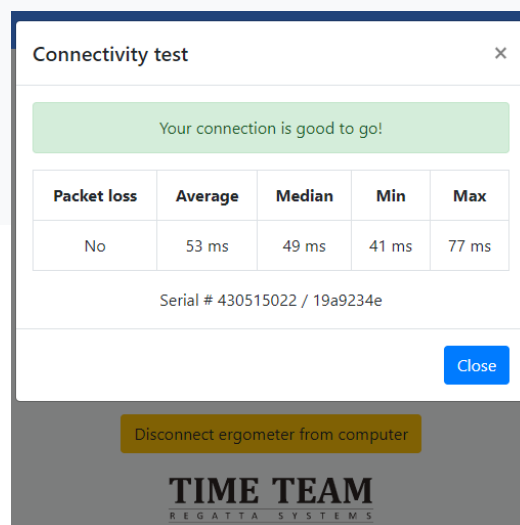
Login

See our [manual](#) for more detailed instructions.

Disconnect ergometer from computer

**TIME TEAM**  
REGATTA SYSTEMS

*zde zadáte kód, který obdržíte po zaslání přihlášky k závodě od firmy TIME TEAM ... a jste připraveni k závodě 😊*



V případě jakýchkoliv dotazů se prosím spojte s **Tomášem Tkáčem**, tomas.tkac@ssps.cz, 604 291 198